

AJC



TAVAN TIPI KONTROL KAPAĐI

CEILING TYPE ACCESS DOOR

KESKLİMA

Tanım

AJC tipi kontrol ve müdahale kapakları duvar ve asma tavanlarda kullanılmak üzere tasarlanmıştır.

Özellikler

AJC tavan tipi kontrol kapağı sadece dış ve kapak çerçevesinden oluşmaktadır, orta kısmına sahada kesilen alçıpan yerleştirilmelidir. Kapak, dış çerçeveye bir taraftan menteşe ile diğer taraftan da çıt-çıt mekanizmalı olarak sabitlenir.

Malzemeler

Dış Çerçeve ve kapak çerçevesi ETIAL 60 alüminyumekstrüzyonprofil malzemedен şekillendirilir.

Yüzey İşlemi

Ürün yüzey temizleme işlemini takiben elektrostatik toz boya ile standart %20 parlak RAL 9010 rengine boyanmaktadır. İsteğe bağlı olarak diğer renkler uygulanabilir.

Description

The AJC type access doors are designed for use on walls and false ceilings.

Properties

The frame is manufactured of aluminum extruded profile. The cover is made of aluminum sheet . The cover is hinged at one side and secured at the other end by means of either a key lock or a triangular socket lock.


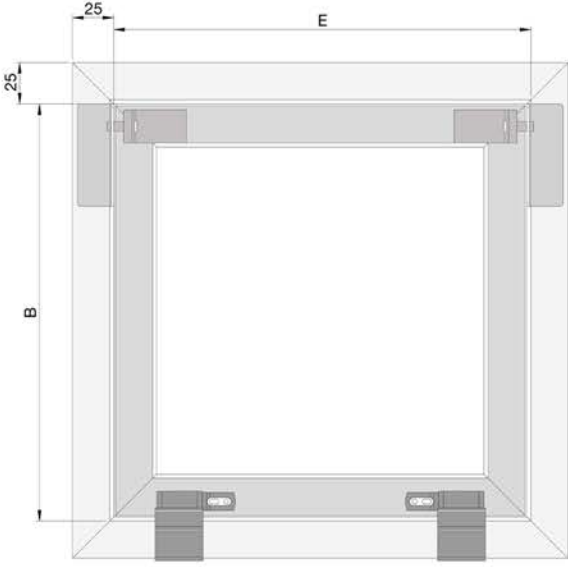
Materials

The frame is manufactured from ETIAL 60 norm aluminum extruded profile. The cover is made of ETIAL 5 norm aluminum sheet.

Surface Treatment

The surfaces of the access door are first cleaned, painted electrostatically, with 20% gloss RAL 9010 shade as standard. Other colours are also available upon request.

Ölçülendirme - Dimensions




Standart Ölçüler - Standard Dimensions

E (mm)	B (mm)
200	200
300	300
400	400
500	500
600	600

*Bunun dışındaki ölçüler için ürünün üretilebilirliği sorulmalıdır.

*For dimensions, please inquire about product's manufacturability.

Montaj - Installation



Teknik Şartname

Kontrol kapağı duvar veya asma tavanlarda kullanılmak üzere tasarlanmıştır. Dış çerçeve ve kapak çerçevesi ETIAL 60 alüminyum ekstrüzyon profil malzemedan şekillendirilecektir. Ürün yüzey temizleme işlemine tabi tutulacak, mimari tercihler ile uyumlu olarak %20 parlaklıkta elektrostatik toz boya ile boyanacaktır.

Specification Text:

Access door, designed for use on walls or false ceilings. The frame and cover will be manufactured from ETIAL 60 norm aluminum extruded profile. The surfaces of the access door will be cleaned, and it will be painted to 20% gloss RAL 9010 with electrostatic powder paint.